

Udviklingen i dimittendledigheden (opdateret til og med april 2012)

Den 30. maj 2012
Dok.nr.
rc/

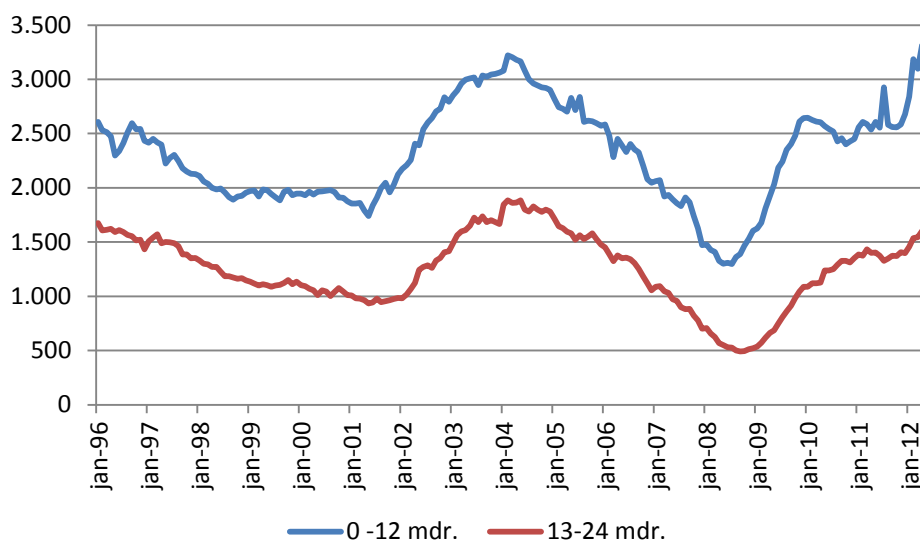
Dette notat beskriver udviklingen i dimittendledigheden med udgangspunkt i de senest tilgængelige data fra april 2012.

Dimittendledigheden defineres i AC's ledighedsstatistik, som alle ledige, der er dimitteret inden for de seneste 2 år. Denne gruppe underinddeles i ledige, der dimitteret inden for det seneste år, og ledige med en "kandidatalder" på mellem 1 og 2 år.

I april 2012 var der 3.313 ledige akademikere med kandidatalder under 1 år (se figur 1). Det er det højeste antal i AC's ledighedsstatistik historie. Det overgår de hidtidige værste kriseår i 2002-2004, hvor ledigheden toppede med 3.221 i februar 2004. Ved sidste krise blev der på baggrund af en politisk aftale iværksat en ekstraordinær akademikerindsats, der løb frem til 2007.

Der kan også noteres en kritisk udvikling blandt de langtidsledige dimittender. I april 2012 var 1.600 ledige akademikere med kandidatalder mellem 1 og 2 år. Det er endnu ikke helt på niveau med sidste krise, hvor denne ledighedsgruppe nåede op på 1.885 akademikere i februar 2004. En væsentlig forskel er dog, at dagpengeperioden i mellemtiden er blevet halveret. De 1.600 ledige i april 2012 er derfor i langt større risiko for at falde ud af dagpengesystemet i forhold til samme gruppe under krisen i 2002-2004.

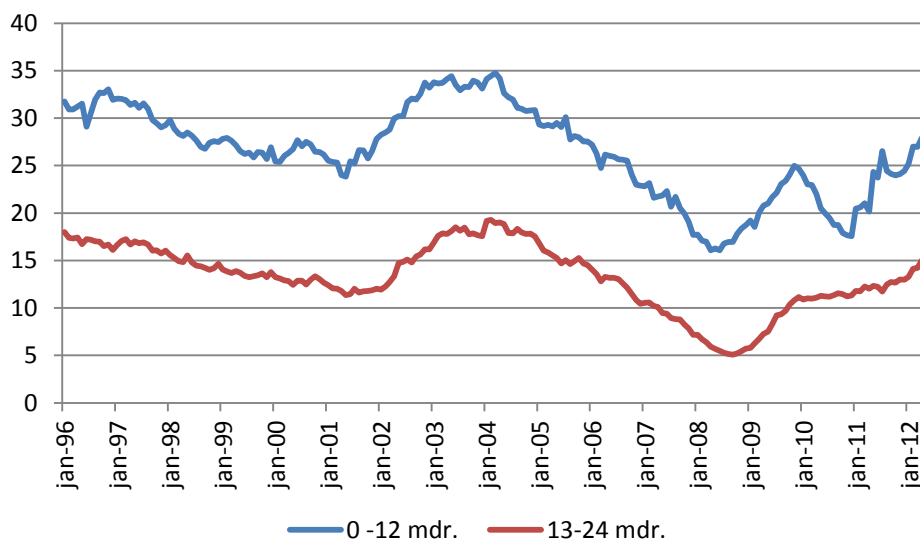
Figur 1: Antal ledige dimittender - fordelt på kandidatalder



Anmærkning: Gennemsnitlig bruttoledighed - sæsonkorrigeret
Kilde: AC's ledighedsstatistik april 2012.

I figur 2 opgøres ledighedsniveau i procent. Her fremgår det, at 27,9 pct. af akademikere, som dimitterede inden for det seneste år, er ledige. Det er lidt under niveau i forhold til seneste topniveau i marts 2004, hvor ledighedsprocenten for samme gruppe rundede 34,7 pct. Den lavere procent skyldes, at dimittendårgangene i dag er større. Som det fremgik af figur 1 er udfordringen i forhold til at generere nye vidensarbejdspladser dog større i dag end under sidste krise pga. større antal ledige og kortere dagpengeperiode. Der skal fremover skabes markant flere job til akademikere for at holde ledighedsniveauet i ro jf. de kommende års store stigninger i arbejdsstyrken blandt akademikere (se sammenfatningen af AE-rådets fremskrivning af den akademiske arbejdsstyrke).

Figur 2: Ledighedsprocenten blandt dimittender – fordelt på kandidatalder



Anmærkning: Gennemsnitlig bruttoledighed – sæsonkorrigeret. Ledighedsprocenten er undervurderet i næsten hele 2010 pga. IT-mæssige udfordringer med at håndtere, at studerende nu kan melde sig ind i a-kasserne.

Kilde: AC's ledighedsstatistik april 2012.

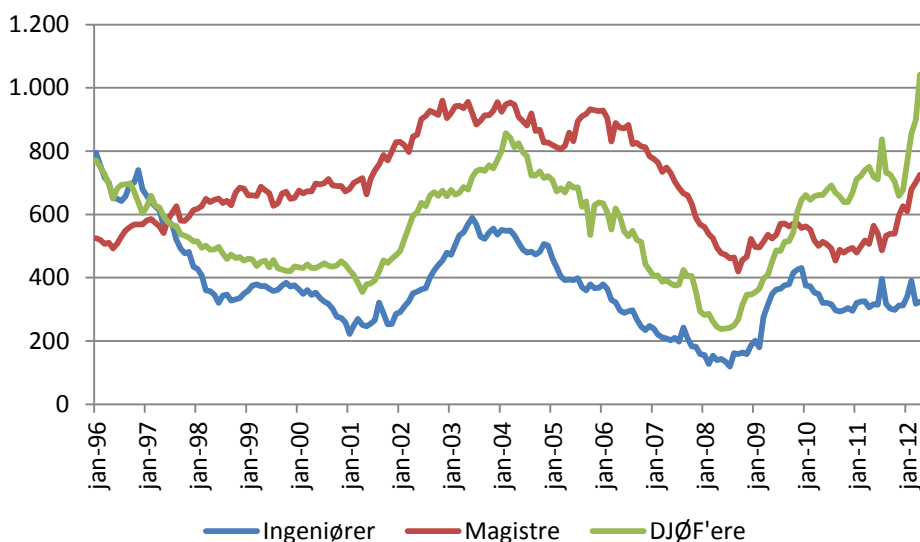
I figur 3 og 4 ses, at der over tid er sket relativ stor forskydning i sammensætningen af ledige dimittender. Under den nuværende krise er DJØF-dimittenderne blevet den største gruppe både målt numerisk (1.042 personer i april 2012) og i ledighedsprocent (32,2 pct. i april 2012). DJØF'ernes dimittendledighed overgås nu kun af enkelte mindre grupper i AC's ledighedsstatistik - f.eks. bibliotekarerne og arkitekterne med hhv. 58,1 og 53,0 pct. Den høje DJØF-ledighed skyldes især den tillukkede beskæftigelsessituation i den offentlige sektor.

Magistrene, som historisk har fyldt mest i dimittendgruppen, har klaret sig relativt bedre igennem krisen og har i dag en ledighedsprocent på 29,4 pct. (svarende til 725 personer).

Ingeniørerne, som blev ramt relativt hårdt af de afmattede globale konjunkturer i de første 1,5 år efter finanskrisen (rundende 30 pct. i januar 2009), er nu den dimittendgruppe, som klarer sig bedst. Ingeniør-

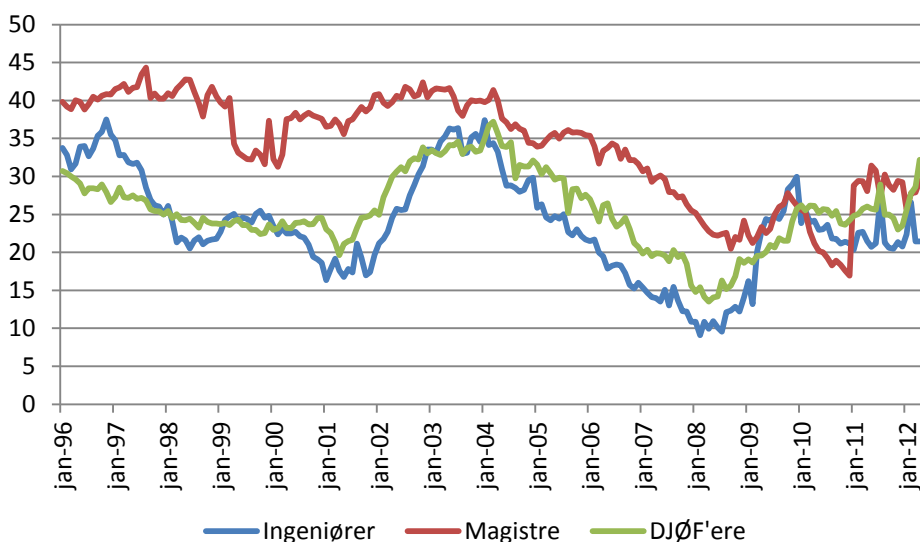
dimittenderne har i april 2012 en ledighedsprocent på 21,5 pct. (svarende til 325 personer).

Figur 3: Antal ledige dimittender – kandidatalder under 1 år. Fordelt på uddannelsesgrupper



Anmærkning: Gennemsnitlig bruttoledighed - sæsonkorrigeret
Kilde: AC's ledighedsstatistik april 2012.

Figur 4: Ledighedsprocent blandt dimittender – kandidatalder under 1 år. Fordelt på uddannelsesgrupper



Anmærkning: Gennemsnitlig bruttoledighed - sæsonkorrigeret. Ledighedsprocenten er undervurderet i næsten hele 2010 pga. IT-mæssige udfordringer med at håndtere, at studerende nu kan melde sig ind i a-kasserne.
Kilde: AC's ledighedsstatistik april 2012.

Alle tidsserie anvendt i dette notat kan downloades fra AC's hjemmeside i excel-format: <http://www.ac.dk/politik/beskaeftigelse-og-arbejdsmarked/ac-s-ledighedsstatistik/tidsserier-og-sommerdimittender.aspx>